







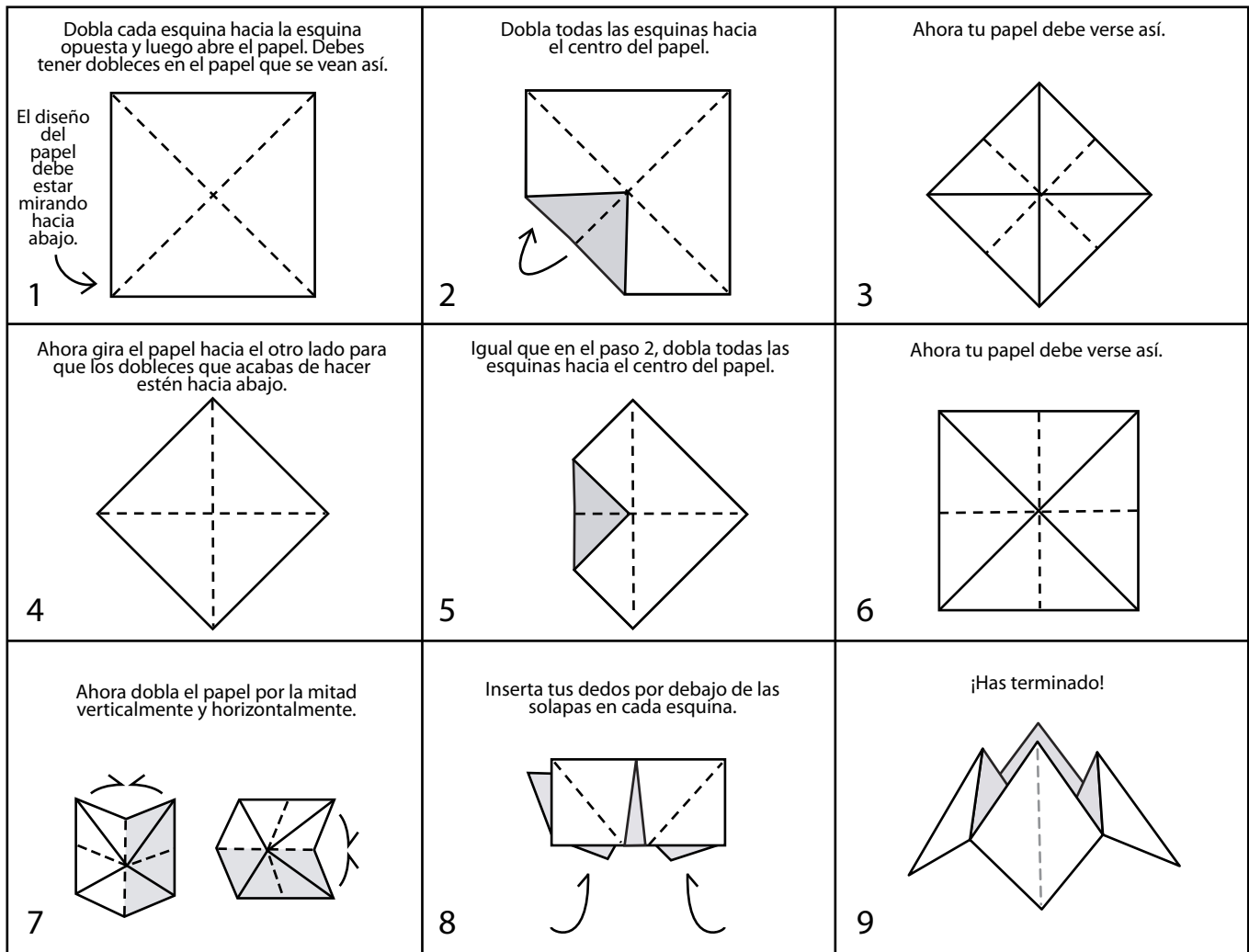
GABE'S CHEMO DUCK JUEGO DE LA FORTUNA



Corta cuidadosamente por la línea entrecortada

 Dra. Melissa	7	4	 Gabe
6	 gabe's CHEMO DUCK PROGRAM	¿Tienes hijos? ¿Cuál es tu película favorita?	¿Cuál es tu canción favorita? ¿Pon una cara alocada!
1	¿Qué color son tus ojos? ¿Cuál es tu comida favorita?	¿De dónde eres? ¿Tienes mascotas?	8
 Chemo Duck	3	 gabe's CHEMO DUCK PROGRAM	5
			 GiGi

Cómo crear el Juego de la Fortuna



Cómo jugar el Juego de la Fortuna:

1. Poner el dedo índice y el pulgar de ambas manos debajo de las cuatro solapas y juntar las cuatro hasta que no haya espacio entre ellas.
2. Pregúntale a tu doctor, enfermero(a) o amigos en el hospital que escoja uno de los cuatro personajes que están encima de las solapas.
3. Deletrea el nombre del personaje abriendo el juego de la fortuna una vez por cada letra del nombre del personaje, alternando la dirección con cada letra.
4. Cuando paras, pídele a la persona que escoja uno de los cuatro números que se pueden ver adentro.
5. Abre el juego de la fortuna tantas veces como el número escogido.
6. Pregúntale a tu amigo que escoja un número otra vez que los números visibles adentro.
7. Levanta la solapa que tiene ese número. Pregúntale a la persona la pregunta que está debajo de la solapa.
8. ¡Así conocerás mejor a las personas del hospital!